



מכון לביא

מקשיבים, מבינים ומבצעים

דפי הבנת הוראות מבית מכון לביא



בכל אחד מהדפים תמונה ולקט הוראות מסוגים שונים ודרגות קושי מגוונות.

לקט ההוראות הינו בגדר המלצה בלבד ולא מכוון לאוכלוסיה מסוימת או לגיל מסוים.


ניתן להשתמש בהוראות באופן שמתאים למטופל איתו עובדים- לבחור הוראות מסוימות, להוסיף הוראות שתואמות את המטרה וכן הלאה.



עבודה מהנה,
מכון לביא




1. צבע את הסירה בצבע אדום.
2. הקף את האי בצבע כחול.
3. מתח קו בצבע צהוב מתחת לגלגל הים.
4. סמן איקס סגול על כוכב הים הקטן.
5. צבע את הדג בצבע כתום.
6. הקף את הילד שבמים בצבע ורוד ואת הילד שעל החוף בצבע חום.
7. צבע את הדגל של הסירה בצבע כחול.
8. צבע את השיער של הילד שבמים בצבע צהוב.
9. הקף את כוכב הים הגדול בצבע אדום ואת כוכב הים הקטן בצבע ירוק.
10. הוסף לשמש עוד שלוש קרניים.




1. צבע את העננים בצבע כחול.
2. צבע את הגג של המלונה בצבע חום.
3. הקף את הפרפר בצבע אדום ואת החתול בצבע ירוק.
4. מתח קו בצבע סגול מתחת לכדור הקרוב.
5. סמן איקס צהוב על הכלב.
6. צבע את הכדור הרחוק בצבע כתום.
7. הקף את הילד שבתוך הבית בצבע ורוד ואת הילד שבחוץ בצבע חום.
8. צבע את הדלת של הבית בצבע סגול.
9. צבע את הנעליים של הילד שבחוץ בצבע ירוק.
10. צייר על העץ הגדול שני תפוחים.



1. הקף את השולחן בצבע אדום.
2. צבע את הצלחת בצבע כחול.
3. צבע את הכוס בצבע ירוק.
4. מתח קו בצבע צהוב מתחת לבקבוק.
5. סמן איקס סגול על התפוח שמתחת לשולחן.
6. צבע את התפוח שעל השולחן בצבע כתום.
7. הקף את הילד שיושב בצבע ורוד ואת הילד שעומד בצבע חום.
8. צבע את הרגליים של השולחן בצבע כחול.
9. צבע יד אחת של הילד שיושב בצבע ירוק.
10. צייר עוד שתי צלחות על השולחן.



1. הקף את המכונית הקרובה בצבע אדום.
2. צבע את הציפור שבשמים בצבע כתום.
3. הקף את הרמזור בצבע שחור.
4. מתח קו בצבע צהוב מתחת לאופניים.
5. סמן איקס סגול על האוטובוס.
6. צבע את הגלגלים של האופניים בצבע כתום.
7. הקף את הילד שעל המדרכה בצבע ורוד ואת הילד שעל הכביש בצבע חום.
8. סמן איקס ירוק על הרמזור.
9. צבע את היד של הילד שעל הכביש בצבע ירוק.
10. הקף את המכונית הרחוקה בצבע כחול.



1. צבע את הציפור
בצבע אדום.
2. צבע את הענן
האמצעי בצבע כחול.
3. הקף את הסולם
של המגלשה
בצבע ירוק.
4. מתח קו בצבע צהוב
מתחת לכדור.
5. צבע את הזנב של
הכלב בצבע חום.
6. צייר שלושה תפוחים
על העץ.
7. הקף את הילד
שמתגלש בצבע ורוד
ואת הילד שמתנדנד
בצבע חום.
8. צבע את הרגליים
של הספסל
בצבע שחור.
9. צבע נעל אחת של
הילד שמתגלש
בצבע ירוק.
10. הקף את הפרח
הגדול בצבע כחול
ואת הפרח הקטן
בצבע אדום.

